






FREGUESIAS	ELEITORES			VOTOS						
	Nº INSCRITOS	Nº VOTANTES	ABSTENÇÃO (%)	BRANCOS	NULOS	 Bloco de Esquerda (BE)	 Afimar Amarante (PPD/PSD CDS-PP)	 Partido Democrático Republicano	 Partido Socialista (PS)	 Coligação Democrática Unitária (CDU)
ANSIÃES	656	283	57%	15	3	5	115	2	112	31
CANDEMIL	835	450	46%	8	12	12	228	8	167	15
FREGIM	2267	1386	39%	18	23	36	632	39	613	25
FRIDÃO	714	533	25%	11	5	11	323	4	173	6
GONDAR	1602	1060	34%	13	8	33	452	23	521	10
GOUVEIA (S. SIMÃO)	625	447	28%	11	6	4	258	5	159	4
JAZENTE	613	445	27%	2	3	4	206	1	215	14
LOMBA	812	554	32%	18	9	12	327	12	166	10
LOUREDO	648	454	30%	4	4	19	197	3	220	7
LUFREI	1706	1146	33%	16	12	27	474	35	566	16
MANCELOS	3016	1772	41%	38	24	40	1055	61	524	30
PADRONELO	793	490	38%	9	5	9	211	11	241	4
REBORDELO	288	227	21%	6	2	11	135	8	56	9
SALVADOR DO MONTE	961	714	26%	9	5	19	427	13	234	7
TELÕES	3971	2283	43%	31	31	69	1340	156	600	56
TRAVANCA	1908	1124	41%	25	15	14	589	7	459	15
VILA CAÍZ	2651	1689	36%	17	26	34	949	13	618	32
VILA CHÃ DO MARÃO	907	627	31%	7	12	13	352	29	207	7
UNIÃO DAS FREGUESIAS ABOADELA, SANCHE E VÁRZEA	1822	1013	44%	20	27	23	509	14	413	7
UNIÃO DS FREGUESIAS DE AMARANTE (S.GONÇALO), MADALENA, CEPELOS E GATÃO	10956	6629	39%	100	85	434	3187	241	2376	205
UNIÃO DAS FREGUESIAS DE BUSTELO, CARNEIRO E CARVALHO DE REI	913	623	32%	20	9	15	400	8	169	3
UNIÃO DAS FREGUESIAS DE FIGUEIRÓ (SANTIAGO E STA. CRISTINA)	3774	2127	44%	35	24	48	1241	69	675	35
UNIÃO DAS FREGUSIAS DE FREIXO DE CIMA E DE BAIXO	3358	1919	43%	34	31	36	901	60	837	20
UNIÃO DAS FREGUESIAS DE ÔLO E CANADELO	588	373	37%	6	9	4	189	1	163	1
VILA MEÃ	4427	2739	38%	59	45	40	985	132	1418	60
UNIÃO DAS FREGUESIAS DE VILA GARCIA, ABOÍM E CHAPA	1731	1141	34%	16	12	31	824	35	206	17
TOTAL	52542	32248		548	447	1003	16506	990	12108	646
%		61,38%	38,62%	1,70%	1,39%	3,21%	52,81%	3,17%	38,74%	2,07%